



ФЕДЕРАЛЬНАЯ СЛУЖБА  
ГОСУДАРСТВЕННОЙ СТАТИСТИКИ

# О состоянии рыночных услуг в Костромской области



в октябре 2023 года



ФЕДЕРАЛЬНАЯ СЛУЖБА  
ГОСУДАРСТВЕННОЙ СТАТИСТИКИ

# Оперативные данные по состоянию рыночных услуг

в Костромской области

в октябре 2023 года

- 01 Объем платных услуг населению
- 02 Объем оборота розничной торговли и общественного питания
- 03 Объем оборота оптовой торговли
- 04 Показатели автомобильного транспорта
- 05 Показатели коллективных средств размещения

\* Ежемесячные данные оперативной статистики





# ДИНАМИКА ОБЪЕМА ПЛАТНЫХ УСЛУГ НАСЕЛЕНИЮ

октябрь 2023г. в % к октябрю 2022г., в сопоставимых ценах

Октябрь 2023 года

Всего

МЛН РУБ

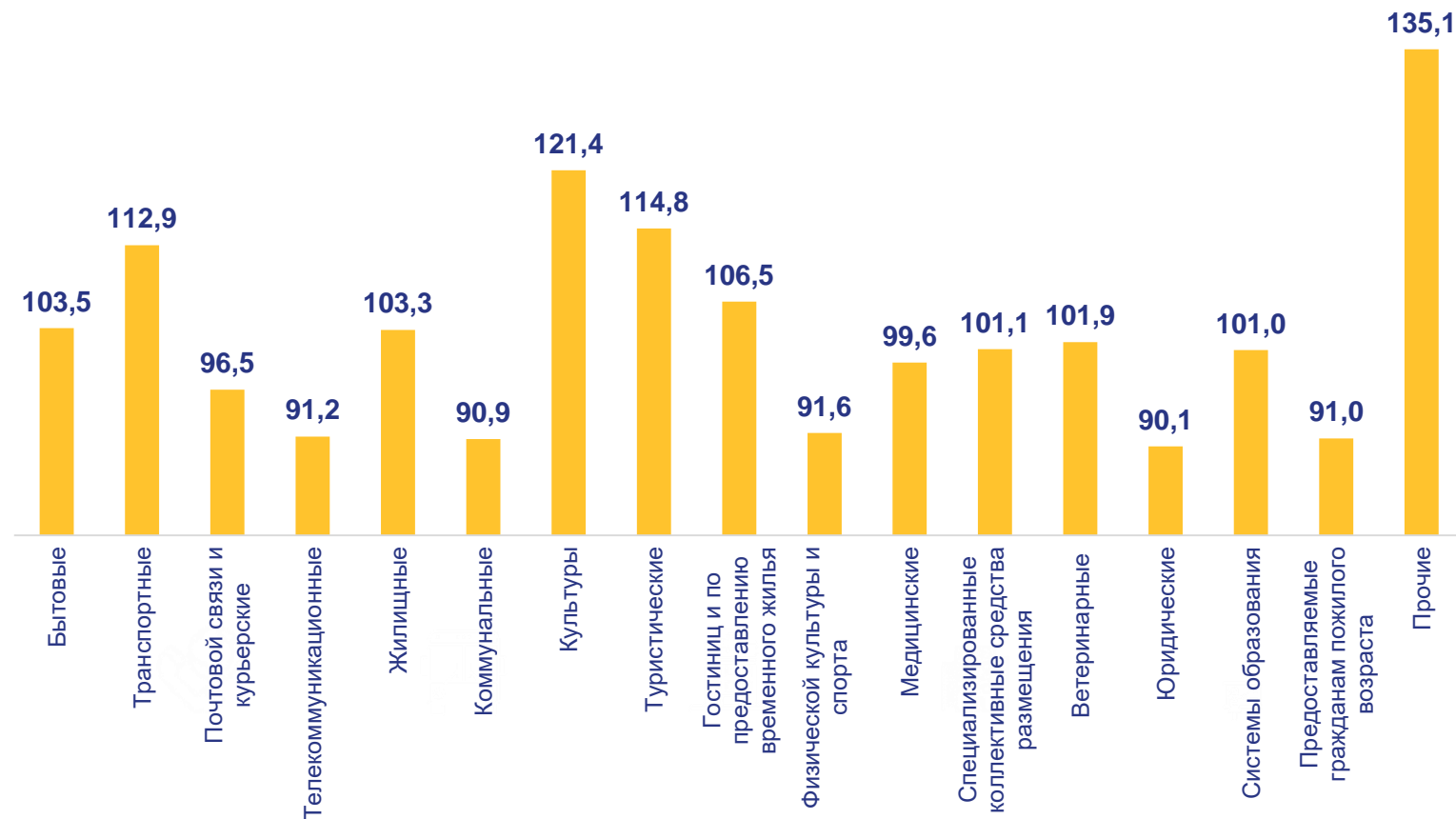


**2825,6**

к октябрю 2022 года



**99,6%**





# ДИНАМИКА ОБЪЕМА БЫТОВЫХ УСЛУГ НАСЕЛЕНИЮ

октябрь 2023 года в % к октябрю 2022 года, в сопоставимых ценах

Октябрь 2023 года



Всего

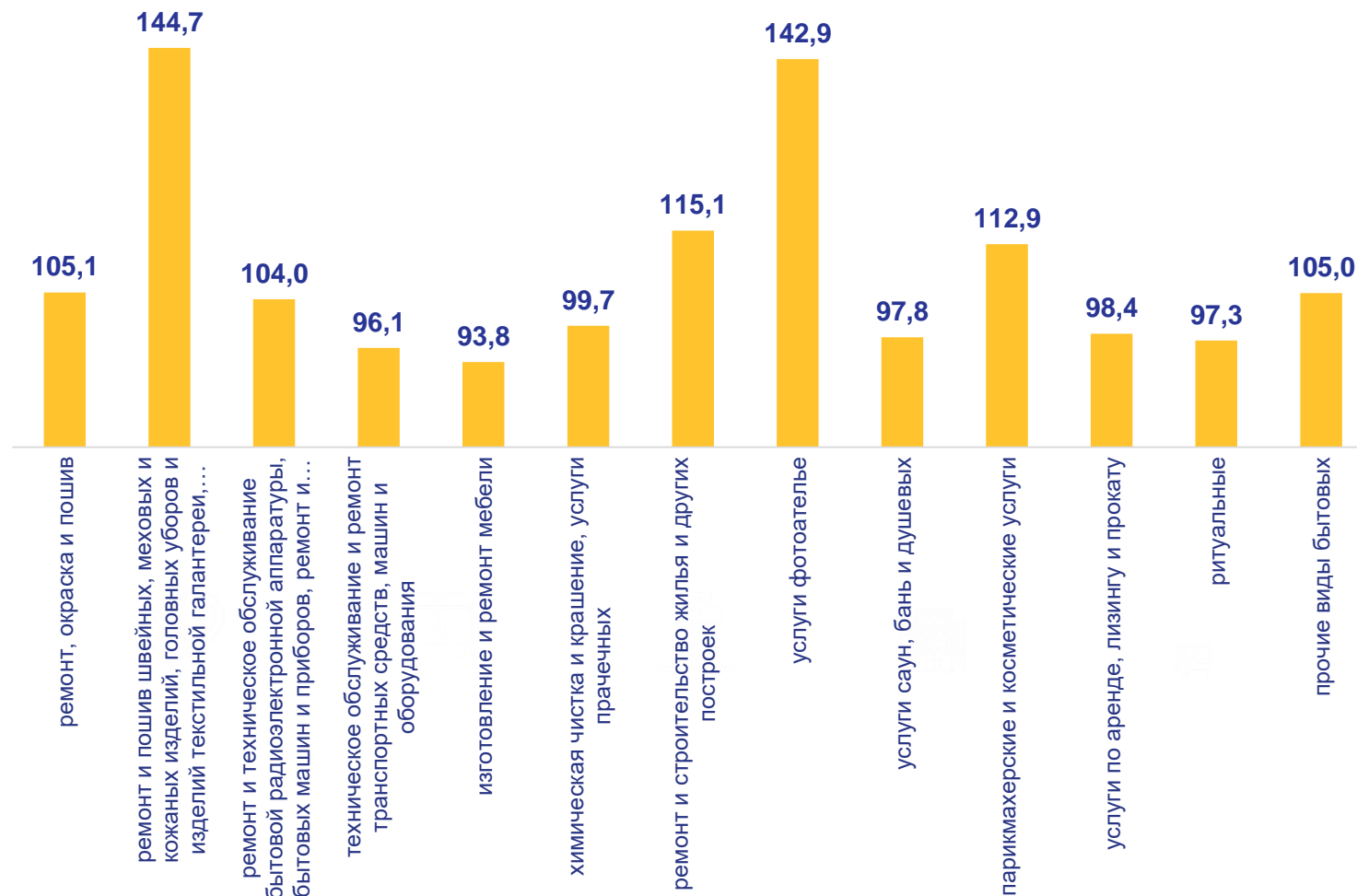
МЛН РУБ

**298,6**

к октябрю 2022 года



**103,5%**





# ОБОРОТ РОЗНИЧНОЙ ТОРГОВЛИ В ОКТЯБРЕ 2023 ГОДА

ВСЕГО



**14891,7** млн руб

ИФО оборота розничной торговли

(к соответствующему месяцу предыдущего года в сопоставимых ценах)



**103,1%**

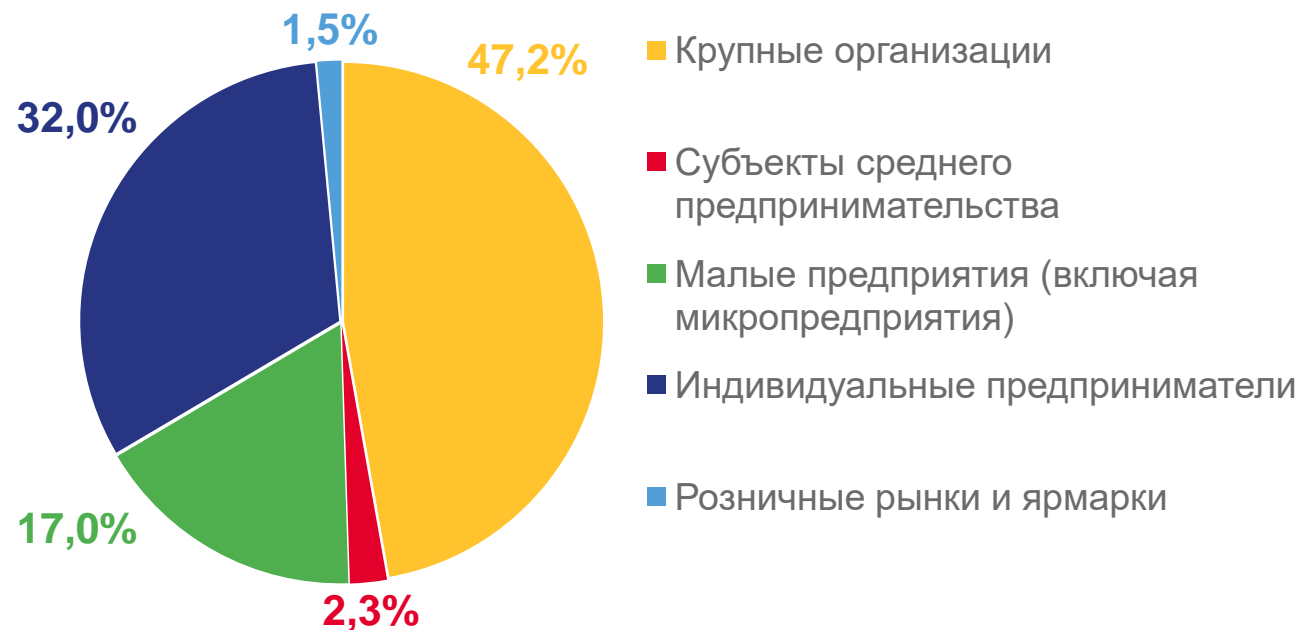
ИФО оборота розничной торговли

(к предыдущему месяцу в сопоставимых ценах)



**100,2%**

Структура оборота розничной торговли по типам хозяйствующих субъектов, в % к итогу





## ОБОРОТ РОЗНИЧНОЙ ТОРГОВЛИ В ОКТЯБРЕ 2023 ГОДА

Оборот розничной торговли  
продовольственными товарами



**7327,1** млн руб

Оборот розничной торговли  
непродовольственными товарами



**7564,5** млн руб

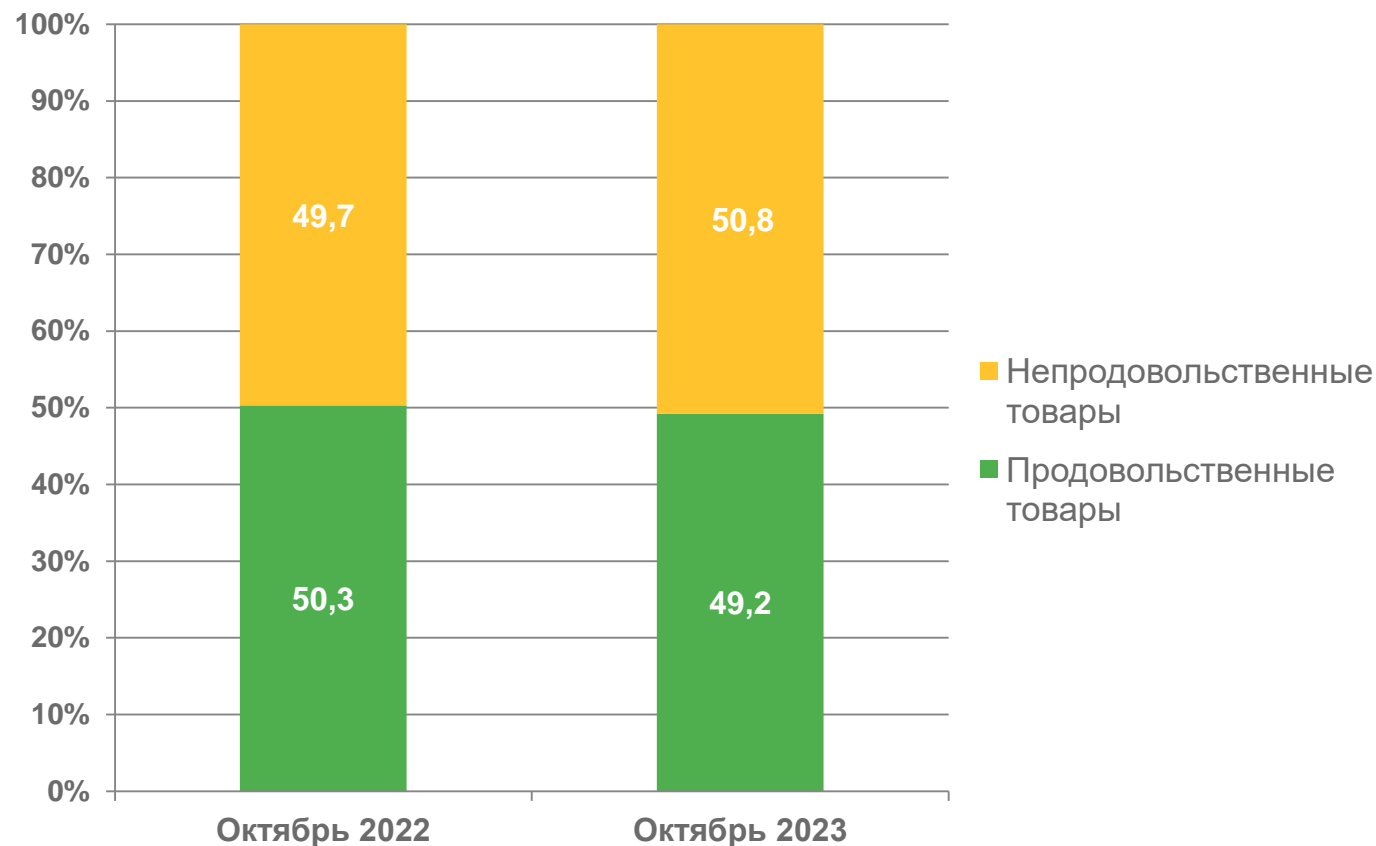
Товарные запасы в розничной торговле



**9752,9** млн руб

Уровень запасов в розничной торговле, дней

**41**





# ДИНАМИКА ОБОРОТА РОЗНИЧНОЙ ТОРГОВЛИ

в январе-октябре 2023 года



## ИФО оборота розничной торговли

(к соответствующему периоду предыдущего года в сопоставимых ценах)

**100,4%**



## ИФО оборота розничной торговли продовольственными товарами

(к соответствующему периоду предыдущего года в сопоставимых ценах)

**100,3%**



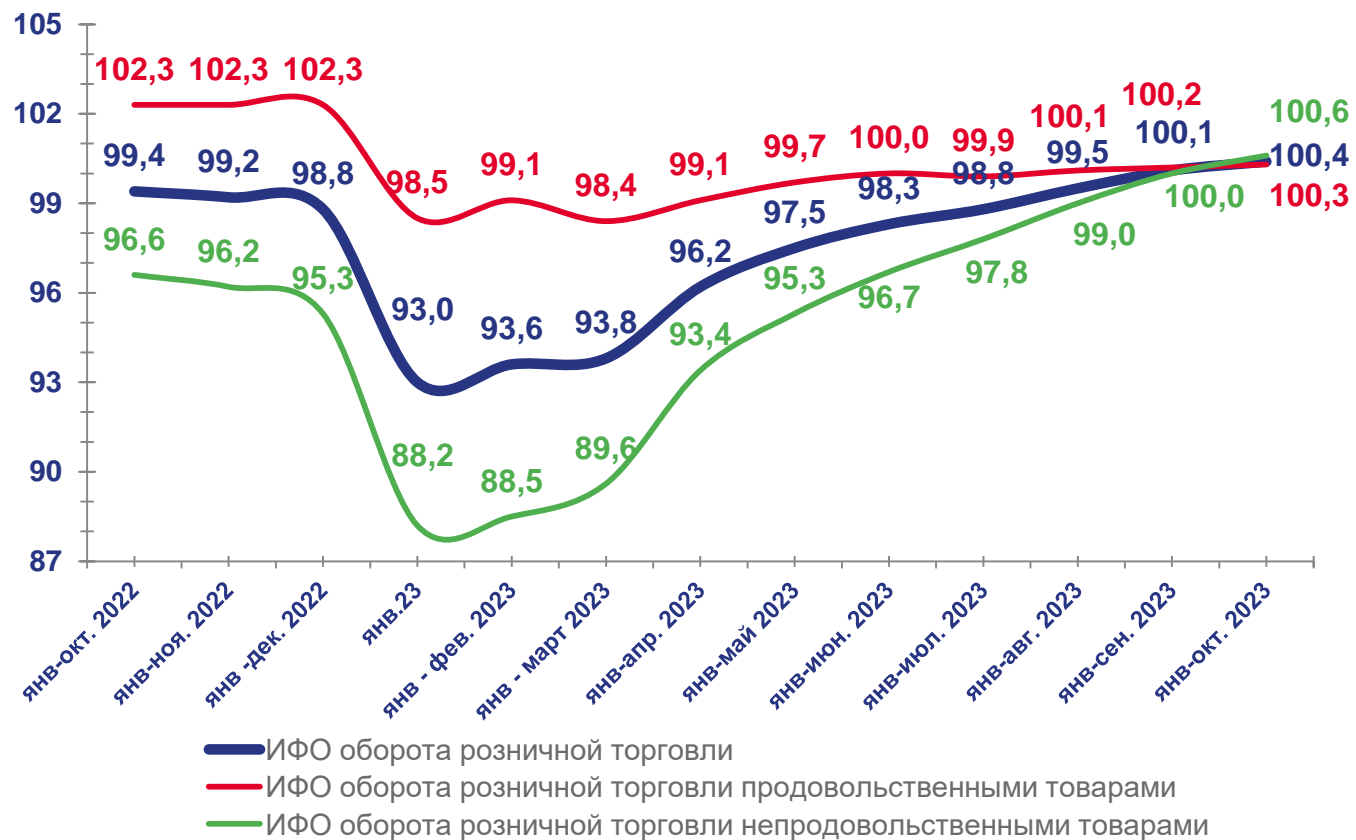
## ИФО оборота розничной торговли непродовольственными товарами

(к соответствующему периоду предыдущего года в сопоставимых ценах)

**100,6%**

## Динамика оборота розничной торговли

(к соответствующему периоду предыдущего года в сопоставимых ценах)







# ОБОРОТ ОБЩЕСТВЕННОГО ПИТАНИЯ В ОКТЯБРЕ 2023 ГОДА



Всего

**560,3** млн руб

ИФО оборота общественного питания

(к соответствующему месяцу предыдущего года в сопоставимых ценах)



**94,8%**

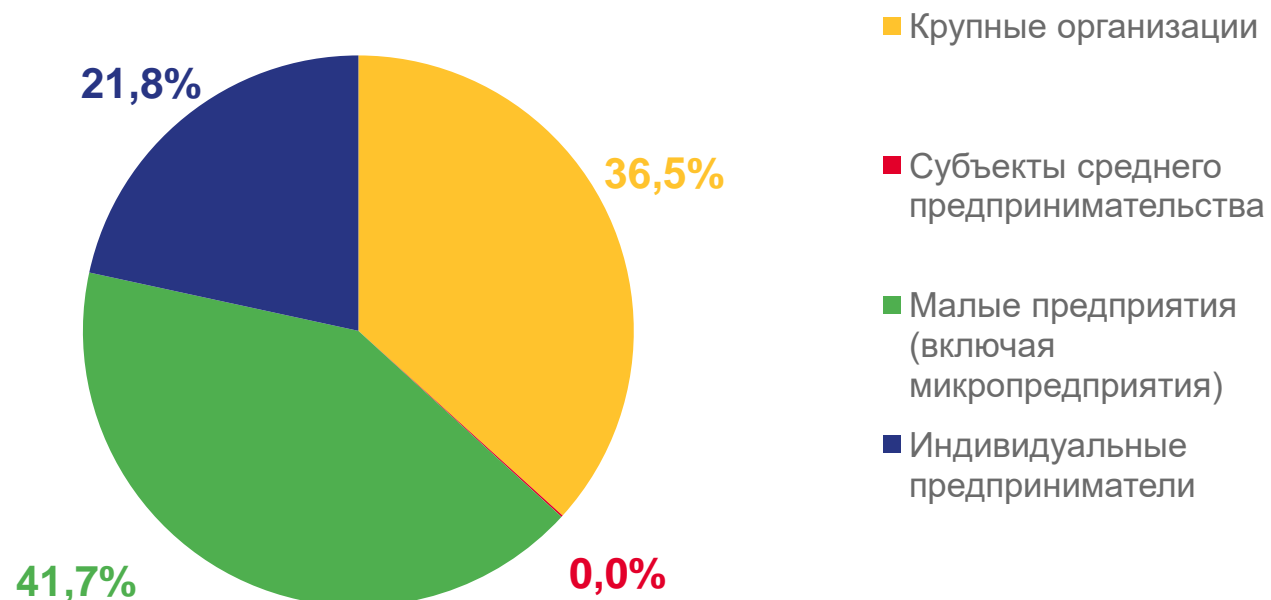
ИФО оборота общественного питания

(к предыдущему месяцу в сопоставимых ценах)



**99,5%**

Структура оборота общественного питания,  
в % к итогу







## ДИНАМИКА ОБОРОТА ОПТОВОЙ ТОРГОВЛИ В ОКТЯБРЕ 2023 ГОДА



Оборот оптовой торговли

**13558,5** млн руб.



Оборот оптовой торговли по  
организациям оптовой торговли

**11573,0** млн руб.



ИФО оборота оптовой торговли  
к октябрю 2022 года

**107,0%**

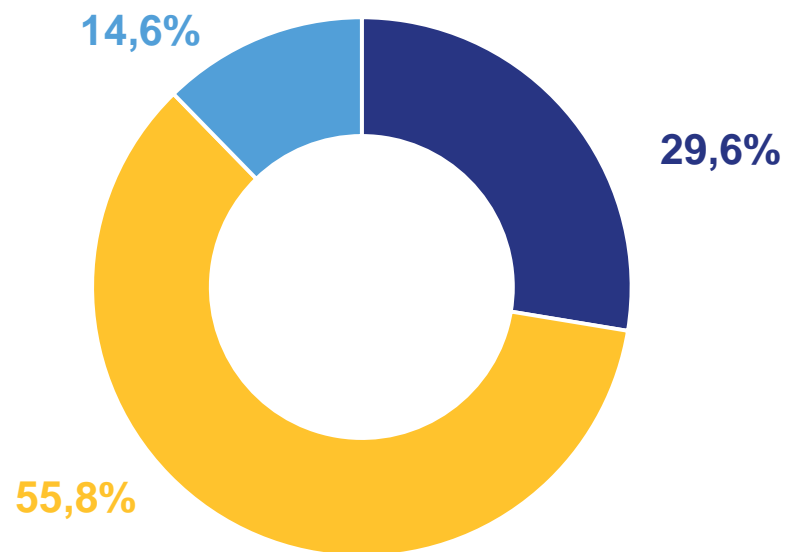
к соответствующему месяцу предыдущего года в сопоставимых ценах, %



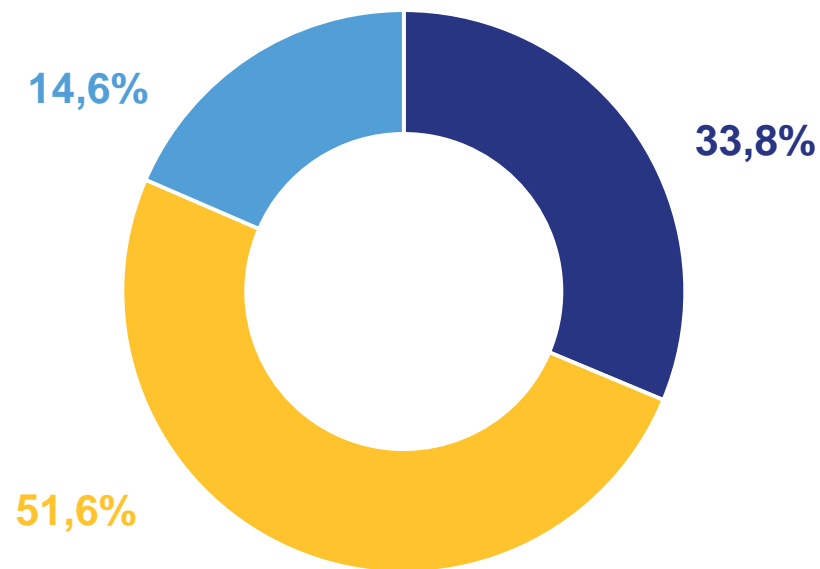


## СТРУКТУРА ОБОРОТА ОПТОВОЙ ТОРГОВЛИ ПО СУБЪЕКТАМ ТОРГОВЛИ

ОКТАБРЬ 2022г.



ОКТАБРЬ 2023г.



- Организации, не являющиеся субъектами малого предпринимательства, с основным видом экономической деятельности "Оптовая торговля"
- Субъекты малого предпринимательства (включая микропредприятия и индивидуальных предпринимателей) с основным видом экономической деятельности "Оптовая торговля"
- Организации других видов экономической деятельности





## ОПТОВАЯ ПРОДАЖА ОТДЕЛЬНЫХ ТОВАРОВ

организациями с основным видом деятельности «Оптовая торговля», не являющимися субъектами малого предпринимательства, средняя численность работников которых превышает 15 человек

октябрь 2023г. в % к октябрю 2022г.

Мясо и мясо птицы, кроме субпродуктов



▼ **72,6%**

Сыры



▼ **73,6%**

Сахар



▼ **53,7%**

Изделия колбасные



▼ **20,2%**

Мука



▼ **73,6%**

Рыба



▲ **143,3%**



# ПОКАЗАТЕЛИ РАБОТЫ ГРУЗОВОГО ТРАНСПОРТА

октябрь 2023г.

Перевезено грузов автомобильным транспортом

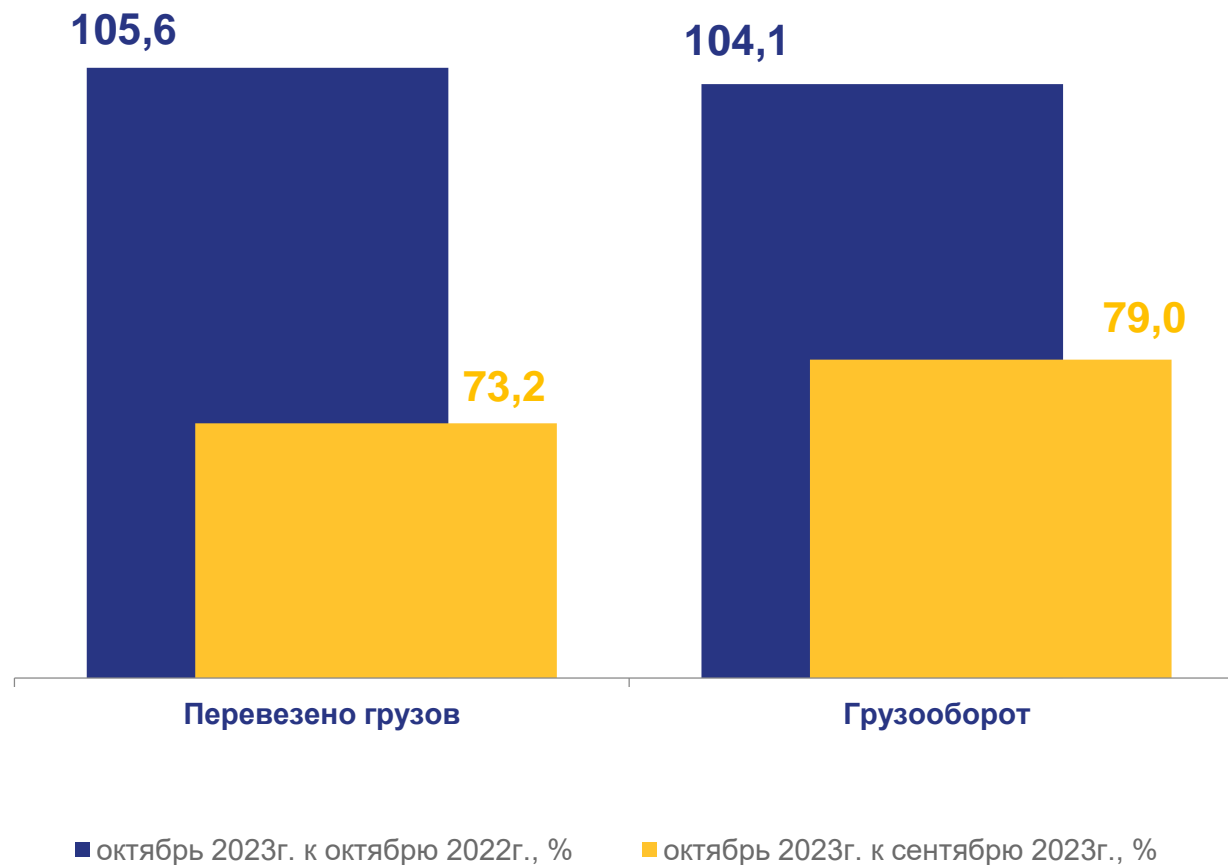


**406,8**  
ТЫС. ТОНН

Грузооборот автомобильного транспорта



**13 330,8**  
ТЫС. ТОННО-КМ



# ПОКАЗАТЕЛИ РАБОТЫ ПАССАЖИРСКОГО ТРАНСПОРТА

октябрь 2023г.



Перевезено пассажиров

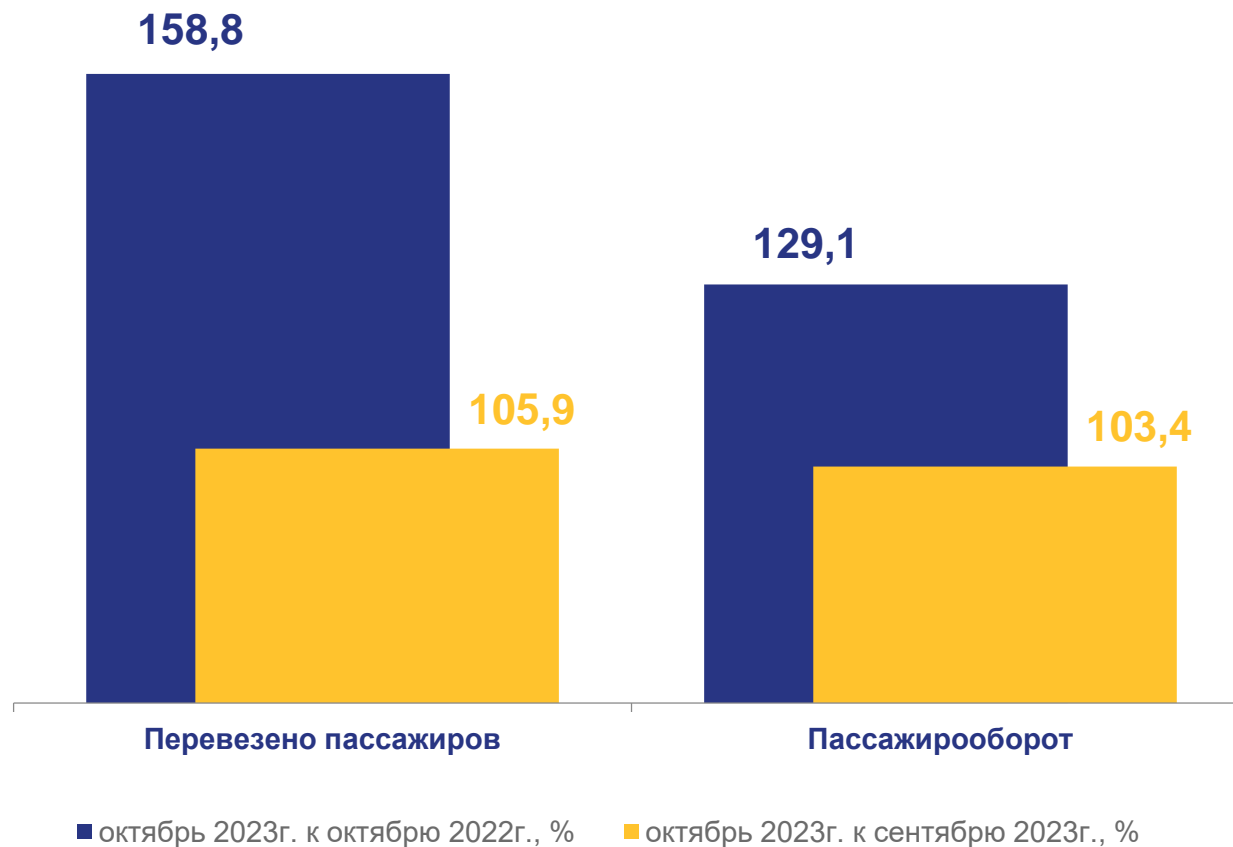
**4 398,9**

ТЫС. ЧЕЛ

Пассажиροоборот

**37 960,6**

ТЫС. ПАСС-КМ



# ПОКАЗАТЕЛИ РАБОТЫ КОЛЛЕКТИВНЫХ СРЕДСТВ РАЗМЕЩЕНИЯ

октябрь 2023г.



Размещённые лица

**2 319 чел.**

Число ночёвок

**16 676 ед.**



Доходы от услуг КСР

**27 852,8  
тыс. руб.**

